



Правительство
Московской области

АНТИКРИЗИСНЫЕ МЕРЫ ПОДДЕРЖКИ БИЗНЕСУ СОВМЕСТНО С БАНКАМИ

ШТАБ МОСКОВСКОЙ ОБЛАСТИ ПО ВОПРОСАМ ЭКОНОМИКИ
(Министерство экономики и финансов МО)

Количество работающих и компаний по отраслям в Подмосковье

КРИТЕРИИ (обновлены с 2020 года):

Микро – до 15 чел. сотрудников.

Малое – до 100 чел. сотрудников.

Среднее – до 250 чел. сотрудников.

Крупное – более 250 чел. сотрудников.

Выручка (доход) – до 120 млн. руб.

Выручка (доход) – до 800 млн. руб.

Выручка (доход) – до 2 –х млрд. руб.

Выручка (доход) - более 2 млрд. руб.

чел. (млн. руб.)

Количество компаний

№	ОТРАСЛИ	Количество занятых	Налоги в КБ МО 2019	Крупный	Средний	Малый	Микро	ИП	Итого МСП	Итого ВСЕГО без ИП
1	Оптовая и розничная торговля	708 934	121 266	538	651	4 898	57 006	97 720	160 275	63 093
2	Обрабатывающие производства	563 751	165 842	326	372	2 174	21 846	12 608	37 000	24 718
3	Строительство	333 821	27 778	75	124	1 264	20 598	14 386	36 372	22 061
4	Транспортировка и хранение	290 844	38 311	57	62	654	10 284	33 187	44 187	11 057
5	Образование	220 996	21 521	1	1	33	2 123	4 668	6 825	2 158
6	Наука и консалтинговые услуги	192 317	40 235	54	64	359	16 254	21 120	37 797	16 731
7	Здравоохранение и социальные услуги	188 950	20 311	1	1	81	5 342	1 545	6 969	5 425
8	Продажа и аренда недвижимости	139 221	44 987	41	69	997	27 730	13 450	42 246	28 837
9	Государственный сектор	136 717	21 615	1	-	-	37	38	75	38
10	Гостиницы и рестораны	95 240	7 325	4	9	153	5 317	6 028	11 507	5 483
11	Сельское хозяйство	92 947	4 618	10	14	186	2 138	2 737	5 075	2 348
12	Административные услуги	91 431	10 332	15	15	286	9 756	9 394	19 451	10 072
13	Бытовые услуги (и прочие)	90 153	2 765	3	3	33	4 536	17 526	22 098	4 575
14	Обеспечение электроэнергией и газом	69 048	17 504	29	38	144	1 031	111	1 324	1 242
15	Информация и связь	54 087	11 533	11	15	162	6 129	10 944	17 250	6 317
16	Культура и спорт, досуг	49 972	7 196	3	3	31	2 407	5 935	8 376	2 444
17	Водоснабжение и водоотведение	36 473	5 072	11	25	175	1 388	531	2 119	1 599
18	Деятельность финансовая и страховая	25 262	16 832	16	4	66	1 431	3 106	4 607	1 517
19	Добыча полезных ископаемых	5 507	1 772	1	8	31	287	33	359	327
Итого		3 385 671	586 815	1 197	1 478	11 727	195 640	255 067	463 912	210 042








108 тыс. компаний МСП в пострадавших отраслях в Подмосковье:

1. Авиаперевозки, аэропортовая деятельность, автоперевозки – **32 875**
2. Торговля непродовольственными товарами, торговля через автоматы – **36 576**
3. Бытовые услуги населению (ремонт, стирка, химчистка, услуги парикмахерских и салонов красоты) – **13 142**
4. Общественное питание – **8 049**
5. Физкультурно-оздоровительная деятельность и спорт – **5 739**
6. Дополнительное образование и негосударственные образовательные учреждения – **4 231**
7. Туризм - **3028**
8. Культура, организация досуга и развлечений – **2 535**
9. Здравоохранение и стоматологические клиники – **1 329**
10. Гостиницы - **1 155**
11. Организации конференций и выставок – **171**
12. Народно-художественные промыслы – **56**
13. Кинопрокат, кинотеатры - **51**



КРЕДИТУЮТСЯ В БАНКАХ КОМПАНИИ МСП

Банк	Портфель МСП млрд. руб.	Количество клиентов-заемщиков МСП
 Сбербанк	111,9	8 994
 ВТБ	31,3	1 214
 ПСБ	11,0	575
 открытие	3,1	85
 ГАЗПРОМБАНК	1,2	16
Итого	158,5	10 884



1. КРЕДИТ ПОД 0% ГОДОВЫХ НА ВЫПЛАТУ ЗАРАБОТНОЙ ПЛАТЫ

- ДЛЯ КОГО:** МСП и Крупный бизнес в пострадавших отраслях, работающие более 1 года.
- СУММА:** Кол-во сотрудников × (МРОТ + СОЦ.СТРАХ) × 6 месяцев
- СРОК:** 12 месяцев (ставка: 0% - первые 6 месяцев, 4% - остальные 6 мес.)

2. РЕСТРУКТУРИЗАЦИЯ ДЕЙСТВУЮЩЕГО КРЕДИТА





- ДЛЯ КОГО:** МСП в пострадавших отраслях
- СУТЬ:** КРЕДИТНЫЕ КАНИКУЛЫ - *отсрочка платежей по процентам и по основному долгу*
- СРОК:** 12 месяцев

3. ПРОГРАММА «1/3-1/3-1/3»

- ДЛЯ КОГО:** МСП в пострадавших отраслях
- СУТЬ:** Отсрочка платежей по основному долгу и снижение ставки по кредиту: 1/3 платит заемщик, 1/3 платит банк, 1/3 платит государство
- СРОК:** до 6 месяцев
- 2 варианта погашения % в льготный период:**
- по обычному графику
 - капитализация % платежей и оплата их после 01.10.2020



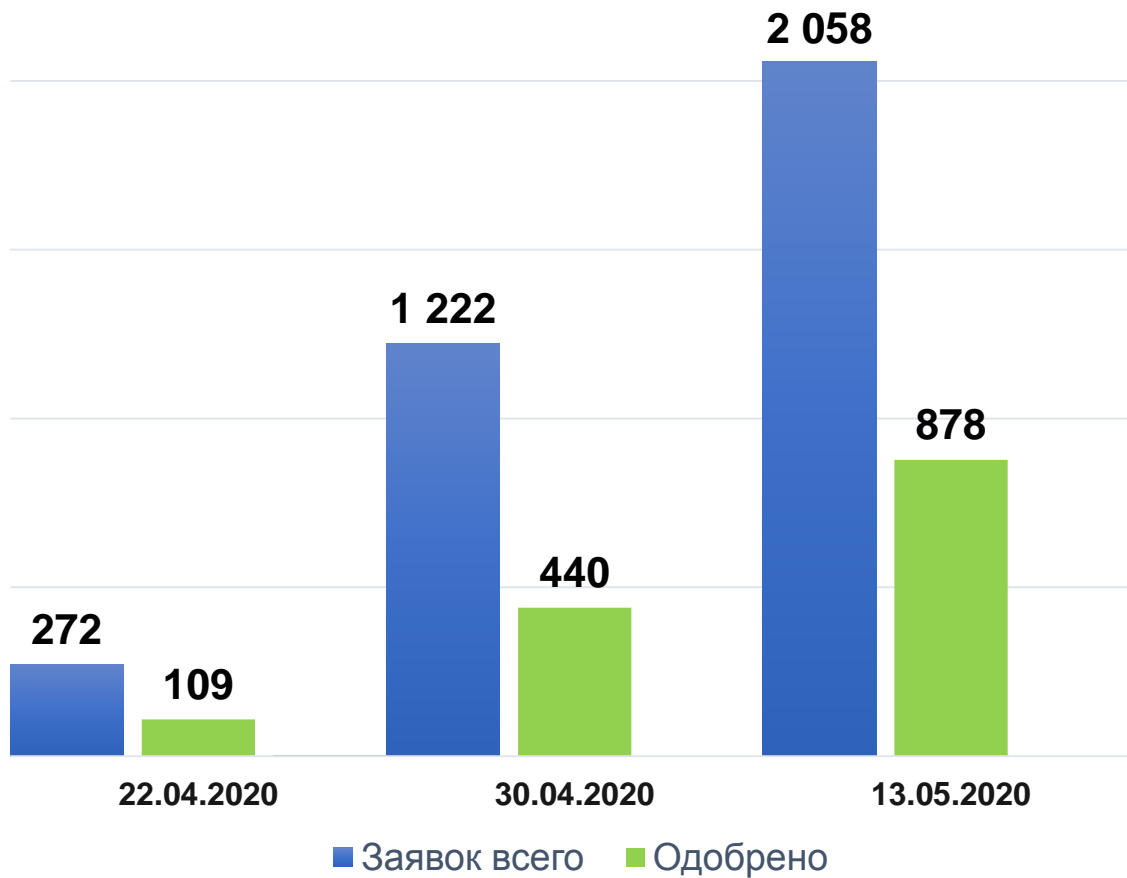
КРЕДИТ ПОД 0% ГОДОВЫХ НА 13.05.2020

Банк	 Сбербанк	 ВТБ	 ПСБ	 открытие	ИТОГО
	Заявки				
Количество, шт	1 257	537	251	13	2 058
Сумма, млн. руб.	1 715	1 141	607	63	3 525
	Одобрено				
Количество, шт.	469	337	66	6	878
Доля от заявок, %	37%	62%	46%	26%	42%
Сумма, млн. руб.	714	737	302	12	1 764
Доля от заявок, %	42%	62%	20%	50%	49%
	Отказано				
Количество, шт.	290	72	12	4	378
Доля от заявок, %	23%	13%	5%	31%	18%
Сумма, млн. руб.	352	103	19	16	490
Доля от заявок, %	21%	9%	3%	25%	13%

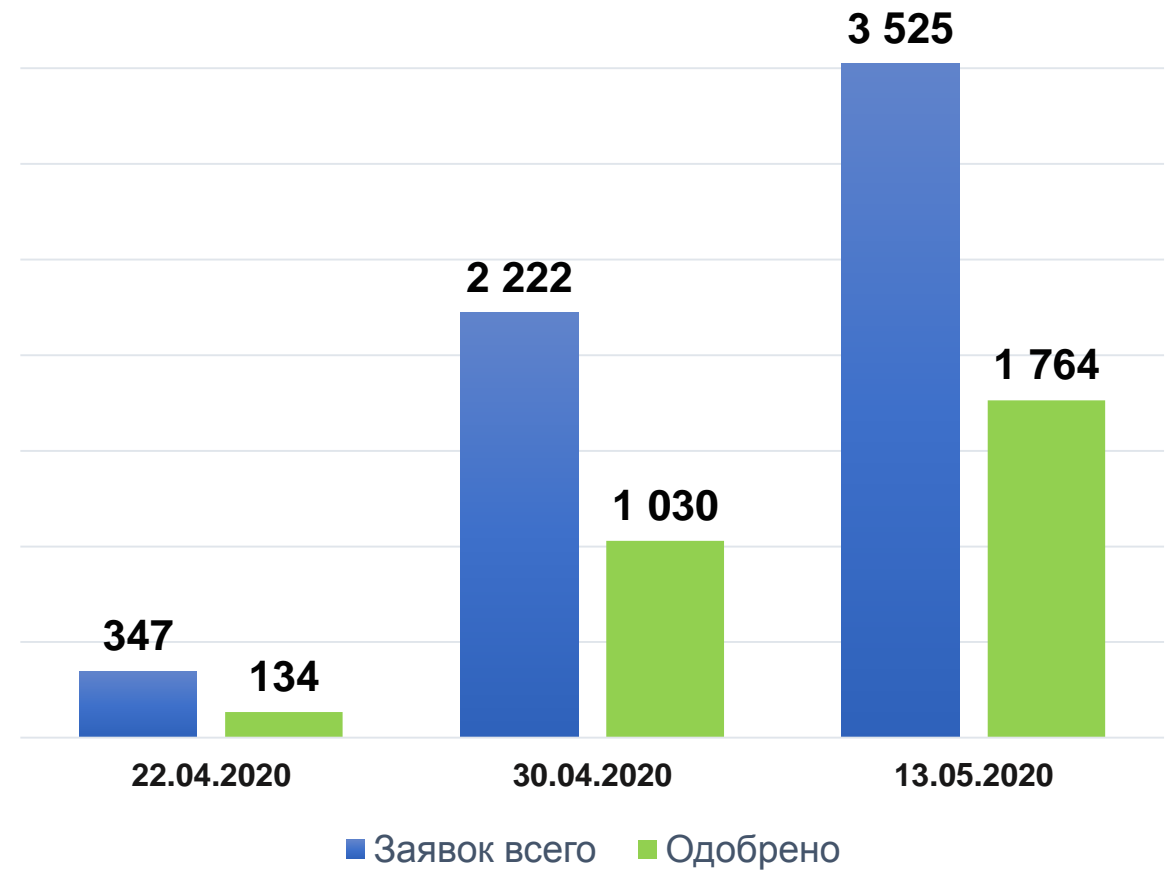


КРЕДИТ ПОД 0% - ДИНАМИКА РАБОТЫ

КОЛИЧЕСТВО ЗАЯВОК, шт.







СУММА, млн. рублей



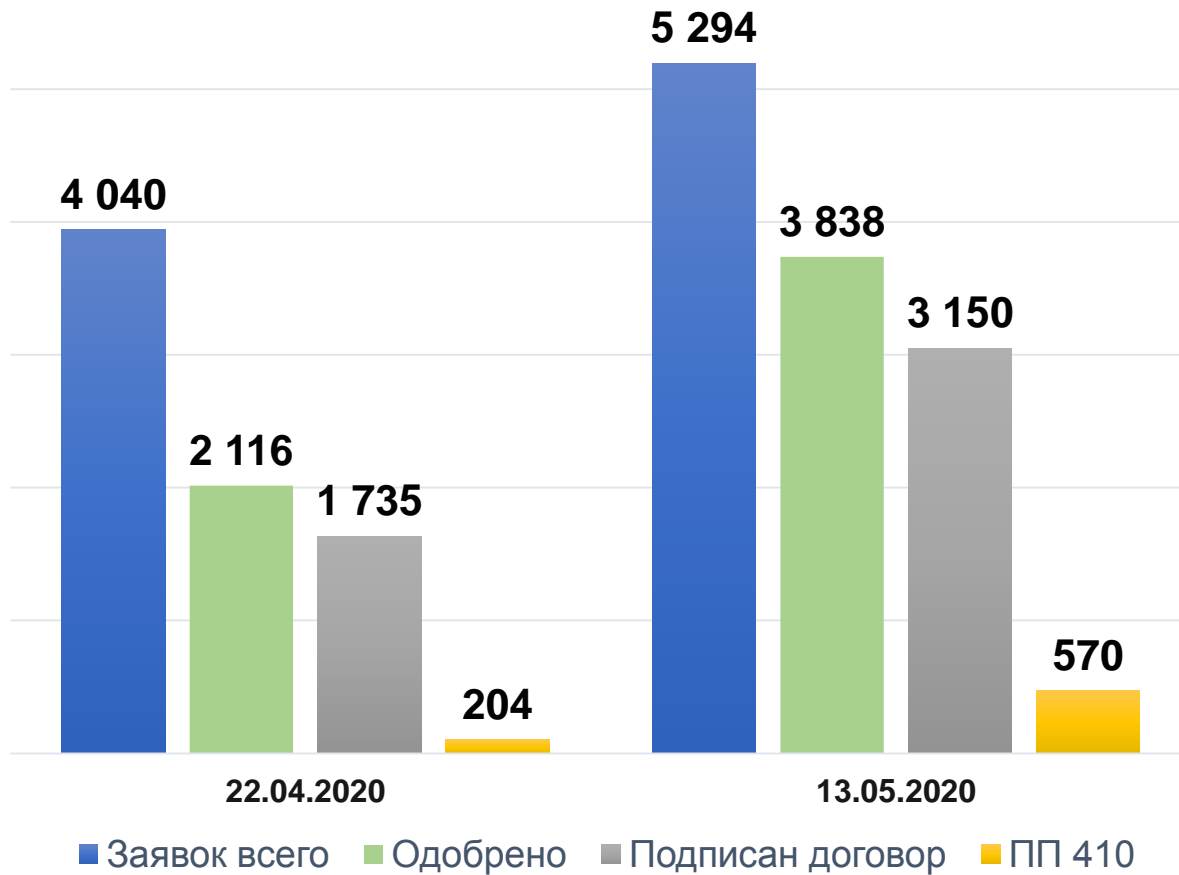


РЕСТРУКТУРИЗАЦИЯ КРЕДИТА НА 13.05.2020

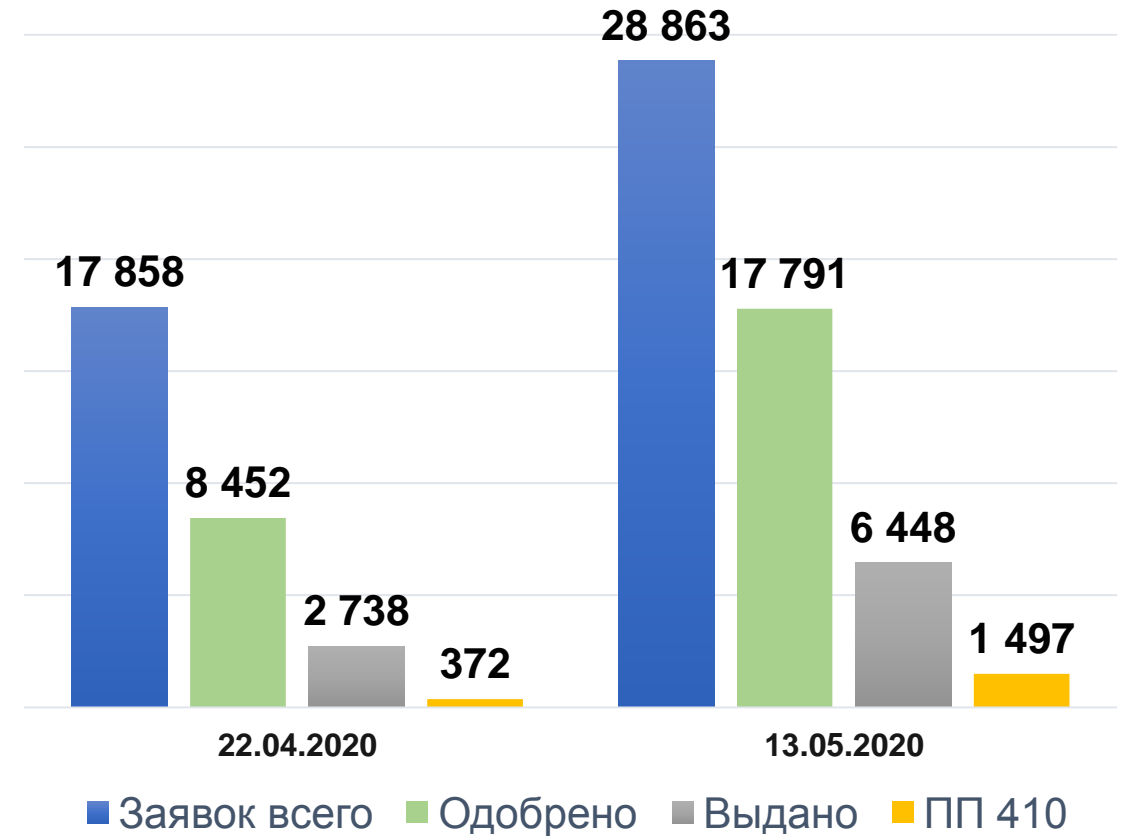
Банк	 Сбербанк	 ВТБ	 ПСБ	 открытие	ИТОГО
Заявки					
Количество, шт	4 782	312	177	23	5 294
Сумма, млн. руб.	11 939	15 410	748	766	28 863
Одобрено					
Количество, шт.	3 604	131	82	21	3 838
Доля от заявок, %	75%	42%	91%	46%	72%
Сумма, млн. руб.	6 928	10 124	199	539	17 791
Доля от заявок, %	58%	66%	70%	27%	62%
Подписан договор					
Количество, шт.	2 988	67	77	18	3 150
Доля от заявок, %	63%	21%	44%	78%	60%
Сумма, млн. руб.	4 646	1 207	143	452	6 448
Доля от заявок, %	39%	8%	19%	59%	22%
В том числе по ПП №410					
Количество, шт.	472	14	77	7	570
Доля от заявок, %	16%	4%	44%	30%	11%
Сумма, млн. руб.	1018	60	143	276	1497
Доля от заявок, %	22%	0,4%	19%	36%	5%



КОЛИЧЕСТВО ЗАЯВОК, ШТ.







СУММА, млн. рублей





ШТАБ МОСКОВСКОЙ ОБЛАСТИ ПО ВОПРОСАМ ЭКОНОМИКИ:

1. Сформирована рабочая группа по «Работе с банками» - куратор МЭФ МО
2. Налажено взаимодействие с крупнейшими банками:  Сбербанк  ВТБ  ПСБ  открытие
3. Организован процесс сбора обратной связи от бизнеса:
 - ✓ Единый колл-центр для предпринимателей Подмосковья – # 0150
 - ✓ Электронный почтовый ящик - 0150@mosreg.ru
 - ✓ Свой вопрос по работе с банками можно задать в он-лайн форме - <https://forms.gle/TCWgY6gKprLJ4Epi6>
4. Срок ответа на вопрос от банка – 2 дня, звонок - в день обращения
5. Сделано 2 рассылки условий поддержки в личный кабинет налогоплательщика (совместно с УФНС) - для 225 тысяч предпринимателей и компаний



ВСЕГО 156 ОБРАЩЕНИЙ
ИЗ НИХ ОТРАБОТАНО **121**:

Проведена консультация, вопрос снят -
оформляется реструктуризация или кредит

ПРИЧИНЫ ОТКАЗОВ

1. Отрасль не подходит под перечень пострадавших
2. Организация работает менее 1 года
3. Клиент не доступен - идет дозвон
4. Необходима поддержка как физ. лицу
5. Не входит в реестр МСП
6. Имеет отрицательную кредитную историю

55

36

5

15

5

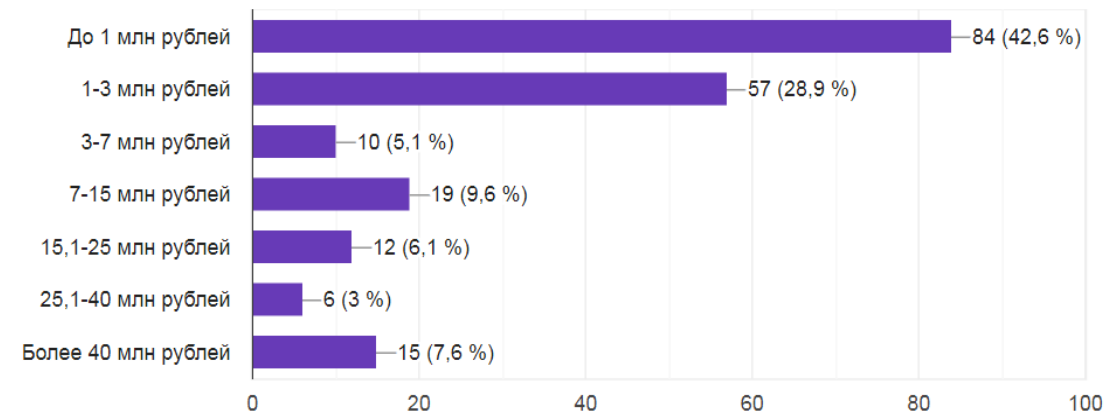
3

2

ТОП-5 МУНИЦИПАЛЬНЫХ ОБРАЗОВАНИЙ (по количеству заявок)

1. Химки
2. Балашиха
3. Реутов
4. Пушкинский
5. Красногорск

СУММА ЗАПРАШИВАЕМОЙ ПОДДЕРЖКИ





1. КРЕДИТ ДЛЯ СИСТЕМООБРАЗУЮЩИХ ПРЕДПРИЯТИЙ

- СУММА:** до **3 млрд. руб.** (1/12 годовой выручки)
- СУТЬ:**
- льготный кредит на оборотные средства
 - % ставка субсидируется государством в размере ключевой ставки ЦБ РФ (5,5% годовых),
 - 50% обеспечения – поручительство ВЭБ.РФ
- СРОК:** на 12 месяцев

2. КРЕДИТ ПОД 2% ДЛЯ СОХРАНЕНИЯ РАБОЧИХ МЕСТ

(ЗАПУСК С 01.06.2020)

- ДЛЯ КОГО:** ВСЕ предприятия в пострадавших отраслях, а также социально-ориентированные НКО
- СУММА:** 1 МРОТ на 1 человека в месяц за период до конца года
- СУТЬ:** на выплату зарплат сотрудников, рефинансирование кредита или погашение ранее взятого кредита под 0%
- СРОК:** до 01.04.2021

- УСЛОВИЯ:**
- занятость на уровне 90%** - кредит и % ПОЛНОСТЬЮ списываются в конце срока
 - занятость на уровне 80%** - списывается 50% кредита и % по истечению срока